

REINIGT 4x SCHNELLER ALS HERKÖMMLICHE METHODEN

Das H1N1 Virus ist hoch ansteckend. Daher empfiehlt sich eine wesentlich höhere Hygiene als zuvor. Einfaches Händewaschen reicht nicht aus, auch die Reinigung von öffentlichen Berührungspunkten ist sehr wichtig. In diesem Herbst wird die nächste "Schweinegrippe"-Welle erwartet.



Experten empfehlen die Verwendung von Mikrofaser um Keimverschleppung zu vermeiden, denn sie nimmt, im Gegensatz zu anderen Tüchern, Schmutz, Bakterien und Keime besser auf und hält sie fest.

Angesichts aktueller Budgetkürzungen und Personalreduzierung lastet bei Schulen und anderen öffentlichen Stellen mehr Arbeit auf weniger Schultern. Unger hat dafür ein Oberflächen Reinigungskit geschnürt, daß 4x schneller reinigt als herkömmliche Tücher.



Das Unger Oberflächenreinigungs Kit...

- minimiert die Verbreitung infektiöser Krankheiten durch regelmäßige Pflege von Tischen und Oberflächen!
- minimiert das Risiko, welches von öffentlichen Berührungspunkten ausgeht.

- ✓ **4x schnellere Oberflächenreinigung**
 - Ergonomischer 40cm Mikrofaser Flachmop mit Kurzstiel erreicht größere Flächen schneller.

- ✓ **Effektive und gesunde Reinigung**
 - Unger Mikrofaser entfernt bis zu 96% der Oberflächen Bakterien mit weniger Chemie.
 - Doppelfahreimer trennt sauberes von schmutzigem Wasser. Somit reinigen Sie stets mit sauberem Wasser.
 - Farbkodierung zur Vermeidung von Keimverschleppung


- ✓ **Erhöhte Reinigungsfrequenz**
 - Diese Werkzeuge und dieser Prozess reinigen 4x schneller und ermöglichen somit eine mehrfache Reinigung pro Tag.



GRIPPE SPEZIAL

€139,-

21% ERSPARNIS



Preise 2009

Alle Preise sind empfohlene Endverbraucherpreise zzgl. MWST. Es gelten spezielle Liefer- und Zahlungsbedingungen der Unger Germany GmbH.

Art. Nr.	Produkt	VPE	Preis netto
CK047	Desk & Table Cleaning Kit	1	€139,00

Set Inhalt: **COMBG** 30 Liter Doppelfahreimer mit Vertikalpresse, **SM40G** SmartColor Mop Halter, **HH240** 60cm Stiel, und 2x **MD400** grüne 7mm Mikrofaser Mops. Alle Produkte sind auch einzeln erhältlich.

Reinigungs Prozess

✓ Montage des Kits

- Bauen Sie den Doppelfahreimer gem. beiliegender Anleitung zusammen.
- Stiel, Mophalter und Mikrofaser Mops sind bereits gebrauchsfertig.

✓ Schritt 1 - Befüllen des Doppelfahreimers

- Füllen Sie den vorderen Behälter mit Wasser und korrekt dosiertem Sanitärreiniger oder Desinfektionsmittel.
- Füllen Sie den hinteren Behälter mit ca. 4 Litern Wasser

✓ Schritt 2 - Bereiten Sie den Mop vor

- Drücken Sie auf den Taster um den Mop zusammenzuklappen
- Befestigen Sie einen Mop an den Klemmen und tauchen ihn in den vorderen Behälter.
- Pressen Sie den Mop gründlich aus.

✓ Schritt 3 - Reinigen Sie die (Tisch-) Oberfläche



- Drücken Sie den Mop auf den Tisch um ihn einzurasten.
- Beginnen Sie an einer Ecke des Tisches und ziehen den Mop längs über den Tisch. Drehen Sie ihn dann und führen ihn entgegengesetzt zurück.
- Fahren Sie am nächsten Tisch fort. Der Mop sollte immer naß sein.

✓ Schritt 4 - Auswaschen des Mops

- Klappen Sie den Mop wieder per Taster zusammen und spülen ihn im hinteren Behälter aus.
- Pressen Sie ihn um das schmutzige Wasser zu entfernen.
- Tränken Sie ihn nun im vorderen Behälter mit frischem Wasser und pressen ihn wieder.

✓ Schritt 5 - Fortsetzen der Reinigung

- Wiederholen Sie die Schritte 2 - 4 bis alle Tische bzw. Oberflächen gereinigt sind.



Bestellen Sie bei unserem Kundenservice:

Tel.: +49 (0)212 2207 0

Fax: +49 (0)212 2207 222

ungereurope@ungerglobal.com

Besuchen Sie uns unter www.ungerglobal.com um sich diese Information herunterzuladen oder das Video anzusehen.

Unger Germany GmbH

Dellenfeld 35

D-42653 Solingen

ungereurope@ungerglobal.com

www.ungerglobal.com